

海尔希望小学海洋科技创意文化节 上传作品具体操作流程

更新时间：2025年6月



第一步：登录海尔希望小学海洋科技创意文化节官网：<http://mcd.ouc.edu.cn/whj>

首页

蔚蓝导航

海潮新创

浪花记忆

评价专家

作品展示

巡回展览

海螺声场

上传说明

作品公示

登录 | 注册


海尔希望小学海洋科技创意文化节

The Marine Science and Technology Creative Culture Festival of Haier Hope Primary School

主办单位：中国青少年发展基金会、中国海洋大学、青岛市海尔教育发展基金会


承办单位：中国海洋大学海洋文化创意设计发展中心





第二步：回到主页面，点击上方“上传说明”，进入该页面





详细阅读上传说明流程的内容

首页 蔚蓝导航 海潮新创 浪花记忆 ▾ 评价专家 作品展示 巡回展览 海螺声场 **上传说明** 作品公示 登录 | 注册

🏠 · 首页 · 上传说明

上传说明

📅 2025-06-16
👁️ 31 次浏览

正文开始

请到活动官网注册上传作品：<http://mcd.ouc.edu.cn/whj>

上传说明流程：
操作流程：[作者注册](#) → [信息填写](#) → [作品上传](#) → [作品提交](#) → [下载编号](#)

第1步：作者注册（按要求填写注册信息不得漏填）
第2步：信息填写（填写信息准确不得漏填，**参赛类别、省份**选错无效！）
第3步：作品上传（请按提示要求上传作品，**JPG格式，RGB模式，分辨率200-300dpi，每幅不得超过3M，系列作品不得超过4幅**）
第4步：作品提交（作品提交前一定要严格审查，作品提交后不能再修改）
第5步：下载编号（下载信息表，含生成作品编号和二维码）


[账号注册流程\(详见附件\)](#)
[上传作品具体操作流程\(详见附件\)](#)

正文结束

相关附件：

 [小学组作品上传操作...](#)

 [账号注册流程.pdf](#)



第三步：熟悉上传说明流程后，点击导航“注册”按钮进入到注册页面

The screenshot shows a user registration page with a dark blue header and a light blue background. The header contains navigation links: 首页, 蔚蓝导航, 海潮新创, 浪花记忆, 评价专家, 作品展示, 巡回展览, 海螺声场, 上传说明, 作品公示. On the right side of the header, there are links for 登录 and 注册, with the 注册 link highlighted by a red box. The main content area features a white registration form titled 用户注册. The form includes input fields for 姓名, 账号, 密码, 确认密码, 电子邮箱, and 验证码. A blue 提交 button is located below the form, and a 返回登录 > link is positioned below the button. The footer contains information about the organizing units (主办单位) and contact details (联系我们).

首页 蔚蓝导航 海潮新创 浪花记忆 评价专家 作品展示 巡回展览 海螺声场 上传说明 作品公示 登录 | 注册

用户注册

姓名

账号

密码

确认密码

电子邮箱

验证码

提交

返回登录 >


主办单位

中国青少年发展基金会
中国海洋大学
青岛市海尔教育发展基金会

联系我们

0532—66781828 (吴老师)
mcdxw2025@163.com
山东省青岛市崂山区松岭路238号, 中国海洋大学管理学院poke空间, 邮编266100

© 2025 海尔希望小学海洋科技创意文化节. All Rights Reserved



进入到注册页面，填写个人注册信息，点击“提交”完成注册

首页 蔚蓝导航 海潮新创 浪花记忆 ▾ 评价专家 作品展示 巡回展览 海螺声场 上传说明 作品公示 登录 | 注册

用户注册

👤 | 姓名

👤 | 账号

🔒 | 密码

🔒 | 确认密码

✉ | 电子邮箱

123 | 验证码 

提交

[返回登录 >](#)


主办单位

中国青少年发展基金会
中国海洋大学
青岛市海尔教育发展基金会

联系我们

☎ 0532—66781828 (吴老师)
✉ mcdxw2025@163.com
📍 山东省青岛市崂山区松岭路238号，中国海洋大学管理学院poke空间，邮编266100

© 2025 海尔希望小学海洋科技创意文化节. All Rights Reserved
技术支持：山东华创网络科技有限公司



注册完成后，返回登录页面，重新登录账号

首页 蔚蓝导航 海潮新创 浪花记忆 评价专家 作品展示 巡回展览 海螺声场 上传说明 作品公示 登录 | 注册

用户登录

👤 | 账号

🔒 | 密码

📄 | 验证码 

[登录](#)

[忘记密码](#) | [注册](#) | [最新动态](#)


主办单位

中国青少年发展基金会
中国海洋大学
青岛市海尔教育发展基金会

联系我们

☎ 0532—66781828 (吴老师)
✉ mcdxw2025@163.com
📍 山东省青岛市崂山区松岭路238号，中国海洋大学管理学院poke空间，邮编266100

© 2025 海尔希望小学海洋科技创意文化节. All Rights Reserved
技术支持：南京先极科技有限公司



第四步：进入到作品上传页面，点击左侧“作品管理”

海尔希望小学海洋科技创意文化节

搜索菜单 更换主题 您好, 林

主页

作品管理

作品申报

个人中心

个人信息

个人信箱

文件中心

个人信息

首次登录, 请您先修改下个人信息!

姓名 姓名

性别 男 女

原密码 原密码

新密码 新密码

确认新密码 确认新密码

电子邮箱 电子邮箱


手机号码 手机号码

电话号码 电话号码

民族 请选择民族

英

© 2025 海尔希望小学海洋创意文化节大赛. All Rights Reserved 技术支持: 南京先极科技有限公司



第五步：点击“新增”进行作品申报

主页

作品管理

作品申报

个人中心

列表 作品申报 · 列表

批次 请选择批次


作品名称 作品名称

查询 重置

新增

序号	参赛组别	作品名称	作品类别	申请日期	所属批次	状态	操作
暂无数据							

©2012-2025 海尔希望小学海洋创意文化节大赛. All Rights Reserved 技术支持：南京先极科技有限公司



第六步：选择对应的组别，然后点击申报

海尔希望小学海洋科技创意文化节

搜索菜单 更换主题 您好, 林

- 主页
- 作品管理
- 作品申报
- 个人中心


作品申报

返回列表 →

小学生组(1-3年级) [点击申报](#)

小学生组(4-6年级) [点击申报](#)

© 2025 海尔希望小学海洋创意文化节大赛. All Rights Reserved 技术支持: 南京先极科技有限公司



信息填写第1步：填写作品基本信息，然后滑到底部，点击“保存，并下一步”

新增 主页 · 作品申报 · 小学生组 · 新增

作品管理

作品申报

个人中心

基本信息

学校信息

作者信息

指导教师

上传附件

基本信息

所属批次:

2025海尔希望小学海洋科技创意文化节

作品名称:*

作品名称

作品类别:*

平面设计类

创意绘画(蜡笔/水彩/粉笔或软件等多种形式,完成海报、插画、漫画、绘画写生等(与海洋相关))

手工艺与实物模型类


蓝创发明家(包括但不限于海洋主题的雕塑、废物利用手工(如贝壳工艺品、废弃渔网再生作品)以及用身边材料(如塑料瓶、吸管、纸板)动手改造,制作能解决海边/河边环保问题的小工具(例如防漏水的捡垃圾夹子、自动喂鱼器))

数字媒体类

光影故事(手机或其他设备拍摄短视频/照片故事(<=3分钟)(如讲述海洋污染的微电影、海洋生物科普动画))


文学创作类

©2012-2025 海尔希望小学海洋创意文化节大赛. All Rights Reserved 技术支持: 南京先极科技有限公司



信息填写第2步：填写学校信息，然后点击“保存，并下一步”

The screenshot displays a web interface for a submission process. On the left is a navigation sidebar with options: 主页 (Home), 作品管理 (Work Management), 作品申报 (Work Submission), and 个人中心 (Personal Center). The main content area shows a breadcrumb trail: 新增 > 作品申报 > 小学生组 > 新增. Below this is a list of steps: 基本信息 (Basic Information), 学校信息 (School Information), 作者信息 (Author Information), 指导教师 (Guide Teacher), and 上传附件 (Upload Attachment). The '学校信息' step is highlighted with a blue arrow. The right side of the page contains the '学校信息' form with the following fields: '所在省' (Province) with a dropdown menu showing '请选择所在省'; '所在市' (City) with a dropdown menu showing '请选择所在市'; '学校名称' (School Name) with a text input field; and '详细地址' (Detailed Address) with a larger text input area. At the bottom of the page, there is a blue footer bar containing the text: ©2012-2025 海尔希望小学海洋创意文化节大赛. All Rights Reserved 技术支持：南京先极科技有限公司.



信息填写第3步：填写作者信息

新增 [主页](#) · [作品申报](#) · [小学生组](#) · [新增](#)

- 作品管理
- 作品申报**
- 个人中心

- 基本信息
- 学校信息
- 作者信息**
- 指导教师
- 上传附件

作者信息

注意：作者最少添加1位，最多添加3位。

序号: 1

姓名: *


手机号码: *

0 / 11

+ 添加 ↑ 上移 ↓ 下移 删除

+ 添加

← 上一步 保存,并下一步 →



如有多个参赛作者，点击“添加”补充作者信息，填写完成后点击“保存，并下一步

海尔希望小学海洋科技创新文化节

新增 作品申报 · 小学生组(4-6年级) · 新增

搜索菜单 更换主题 您好, 林

主页 作品管理 作品申报 个人中心

基本信息 学校信息 **作者信息** 指导教师 上传附件

作者信息
注意：作者最少添加2位，最多添加4位。

序号: 1

姓名: * 手机号码: *


姓名 手机号码 0/11

+ 添加 ↑ 上移 ↓ 下移 删除

+ 添加

← 上一步 保存,并下一步 →

© 2025 海尔希望小学海洋创意文化节大赛. All Rights Reserved 技术支持: 南京先极科技有限公司



信息填写第4步：填写指导教师信息

新增 作品申报 小学生组 新增

- 主页
- 作品管理
- 作品申报
- 个人中心
- 指导教师**
- 上传附件

指导教师

注意：指导教师可以选择不添加，最多添加2位。


序号: 1

姓名: *	手机号码: *	邮箱: *
<input type="text" value="姓名"/>	<input type="text" value="手机号码"/>	<input type="text" value="邮箱"/>

+ 添加 ↑ 上移 ↓ 下移 删除

+ 添加

← 上一步 保存并下一步 →



如有两位指导老师，点击“添加”补充指导老师信息，填写完成后点击“保存，并下一步”

The screenshot shows a web application interface for adding a mentor. On the left is a navigation sidebar with options: 主页 (Home), 作品管理 (Work Management), 作品申报 (Work Submission), 个人中心 (Personal Center), 指导教师 (Mentor), and 上传附件 (Upload Attachment). The '指导教师' option is highlighted with a blue arrow. The main content area is titled '新增 作品申报 小学生组 新增' and contains a sidebar with options: 基本信息 (Basic Information), 学校信息 (School Information), 作者信息 (Author Information), 指导教师 (Mentor), and 上传附件 (Upload Attachment). The '指导教师' option is also highlighted with a blue arrow. The main content area is titled '指导教师' and contains a note: '注意：指导教师可以选择不添加，最多添加2位。' Below the note is a form for adding a mentor. The form has a header '序号: 1' and three input fields: '姓名: *' (Name), '手机号码: *' (Mobile Number), and '邮箱: *' (Email). Below the input fields are four buttons: '+ 添加' (Add), '↑ 上移' (Move Up), '↓ 下移' (Move Down), and '删除' (Delete). Below the form is a large blue button with a white border and the text '+ 添加'. At the bottom of the page are two buttons: '← 上一步' (Previous Step) and '保存并下一步 →' (Save and Next Step).



如有没有指导老师，点击“删除”，然后点击“保存，并下一步”

新增 主页 · 作品申报 · 小学生组 · 新增

作品管理
作品申报
个人中心

基本信息
学校信息
作者信息
指导教师
上传附件

指导教师

注意：指导教师可以选择不添加，最多添加2位。


序号: 1

姓名: *	手机号码: *	邮箱: *
<input type="text" value="姓名"/>	<input type="text" value="手机号码"/>	<input type="text" value="邮箱"/>

+ 添加 ↑ 上移 ↓ 下移 **删除**

+ 添加

← 上一步 保存,并下一步 →



信息填写第5步：上传附件，点击“选择文件”，选定文件之后，点击“上传”

The screenshot shows a web application interface for a competition registration process. The page title is "新增" (New) and the breadcrumb is "新增 > 作品申报 > 小学生组 > 新增". The left sidebar contains navigation items: "主页" (Home), "作品管理" (Work Management), "作品申报" (Work Submission), and "个人中心" (Personal Center). The main content area has a sidebar with steps: "基本信息" (Basic Information), "学校信息" (School Information), "作者信息" (Author Information), "指导教师" (Mentor), and "上传附件" (Upload Attachment), with the last one highlighted. The "上传附件" section includes a green box with instructions: "JPG格式，RGB模式，分辨率300dpi，每幅作品在3M以内、A4画面，系列作品不得超过4幅；手绘作品拍照扫描成JPG格式。" and "允许上传的格式：.jpg". Below this is a "作品附件:" label, a file selection input field with a "选择文件" button, and an "上传" button. At the bottom, there are "上一步" (Previous Step), "暂存" (Save Draft), and "提交" (Submit) buttons.

参赛作品完成提交后可回到“作品申报”页面检查查看作品是否显示

列表 [🏠](#) · [作品申报](#) · 列表

批次 作品名称

序号	参赛组别	作品名称	申请日期	所属批次	状态	操作
1	小学生组	11	2025-06-05 11:47:15	2025海尔希望小学海洋科技创意文化节	<input type="button" value="暂存"/>	<input type="button" value="更多"/> <input type="button" value="编辑"/> <input type="button" value="删除"/>

« < 1 > »

当前页数: 1/1 共 1 条记录, 每页显示 20 条记录


🏠 主页

作品管理

作品申报

个人中心

©2012-2025 海尔希望小学海洋创意文化节大赛. All Rights Reserved 技术支持: 南京先极科技有限公司



在“作品申报”中点击“更多”，然后点击“导出PDF”，生成报名表，自行保存

列表 作品申报 列表

批次 请选择批次 作品名称 作品名称

查询 重置

新增

序号	参赛组别	作品名称	申请日期	所属批次	状态	操作
1	小学生组	11	2025-06-05 11:47:15	2025海尔希望小学海洋科技创意文化节	暂存	<ul style="list-style-type: none">更多查看详情导出PDF

当前页数: 1/1 共 1 条记录, 每页显示 20 条记录

©2012-2025 海尔希望小学海洋创意文化节大赛. All Rights Reserved 技术支持: 南京先极科技有限公司